

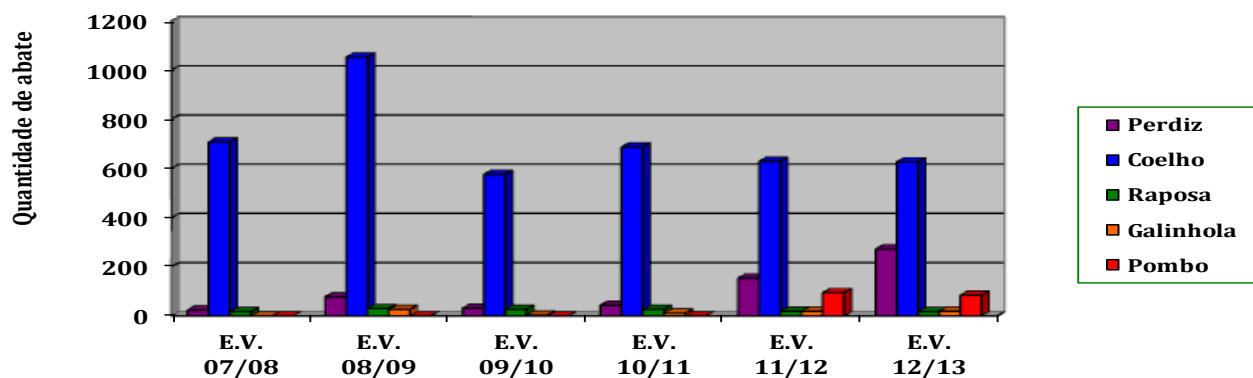
Evolução do abate das espécies Sedentárias

Quadro - Evolução do abate das Espécies Sedentárias

(épocas venatórias de 07/08, 08/09, 09/10, 10/11, 11/12, 12/13)

Quantidades de abate	Espécies Sedentárias				
	Perdiz	Coelho	Raposa	Galinhola	Pombo
Resultados de 07/08	23	707	17	-	-
Resultados de 08/09	77	1051	30	26	-
Resultados de 09/10	31	575	26	3	-
Resultados de 10/11	43	686	26	11	-
Resultados de 11/12	153	628	19	19	94
Resultados de 12/13	271	626	17	19	84

Gráfico - Evolução de abate das espécies Sedentárias

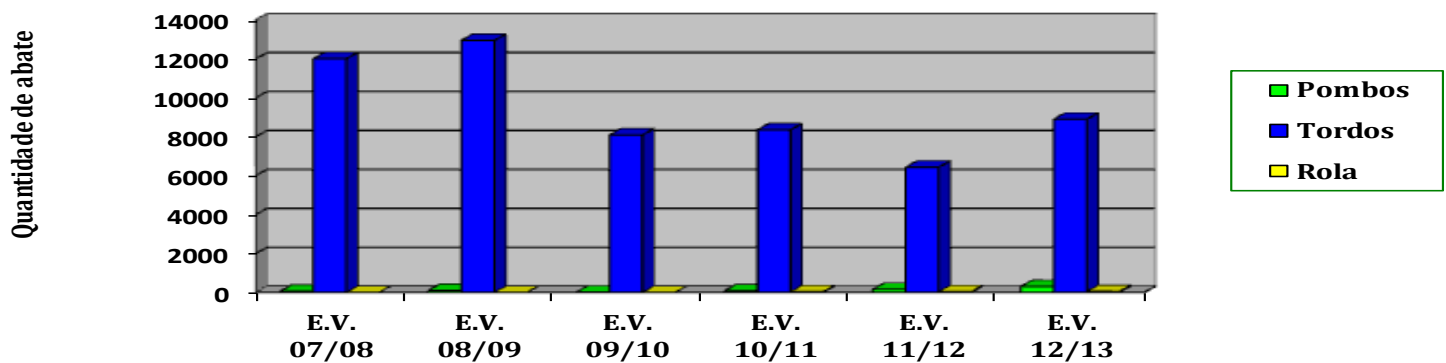


Evolução do abate das espécies Migradoras

Quadro - Evolução do abate das Espécies Migradoras
(épocas venatórias de 07/08, 08/09, 09/10, 10/11, 11/12, 12/13)

Quantidades de abate	Espécies Migradoras		
	Pombos	Tordos	Rola
Resultados de 07/08	60	12002	-
Resultados de 08/09	106	12940	-
Resultados de 09/10	16	8083	-
Resultados de 10/11	83	8351	34
Resultados de 11/12	158	6429	38
Resultados de 12/13	304	8895	49

Gráfico - Evolução de abate das espécies Migradoras

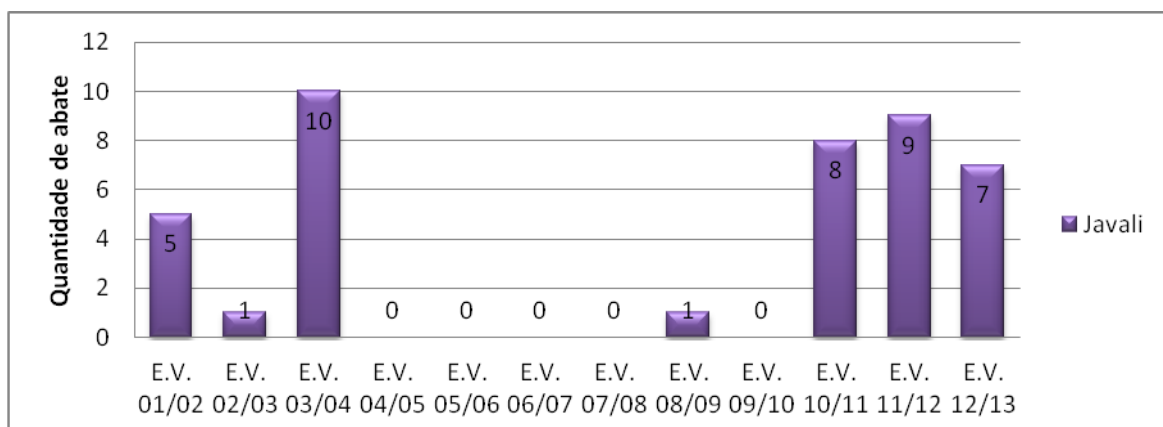


Evolução do abate de caça maior (javali)

Quadro - Evolução do abate da caça maior (javali)
(épocas venatórias de 07/08, 08/09, 09/10, 10/11, 11/12, 12/13)

Resultados das épocas venatórias	Espécie (javali)
Resultados de 01/02	5
Resultados de 02/03	1
Resultados de 03/04	10
Resultados de 04/05	0
Resultados de 05/06	0
Resultados de 06/07	0
Resultados de 07/08	0
Resultados de 08/09	1
Resultados de 09/10	0
Resultados de 10/11	8
Resultados de 11/12	9
Resultados de 12/13	7

Gráfico - Evolução do abate de Javali



Evolução dos Períodos de treino

Quadro 1 - Evolução do abate Períodos de treino

(épocas venatórias de 07/08, 08/09, 09/10, 10/11, 11/12,12/13)

Número de períodos de Treino de Caça	Campos de Treino			Total
	Paradaça	Campo do Seixo	Barreiro	
E.V. 07/08	150	30	30	210
E.V. 08/09	189	72	3	264
E.V. 09/10	183	50	3	236
E.V. 10/11	125	34	11	170
E.V. 11/12	86	55	7	148
E.V. 12/13	34	45	9	88

Gráfico - Evolução de Períodos de treino

